

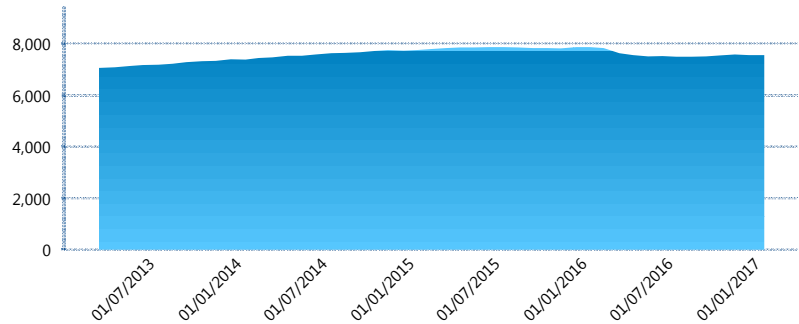
### I. INFORMACIÓN FINANCIERA

#### I) Detalles del Fondo

Detalles del Fondo	
Razón Social	Siefore PMX-SAR S.A. de C.V.
Inicio de Operaciones	03/10/2008
Tipo de Fondo	Previsión Social
Clave Bolsa	PMXSAR
Activos Administrados *	7,551
ISIN	MX54PM030002
Comisión Anual	No Disponible
Administrador	Afore XXI Banorte, S.A. de C.V.
Director General	Mtro. Juan Manuel Valle Pereña
Presidente del Consejo	C. Fernando Solís Soberón

#### Activos Administrados \*


\$7,551



\*Cifras en millones de pesos

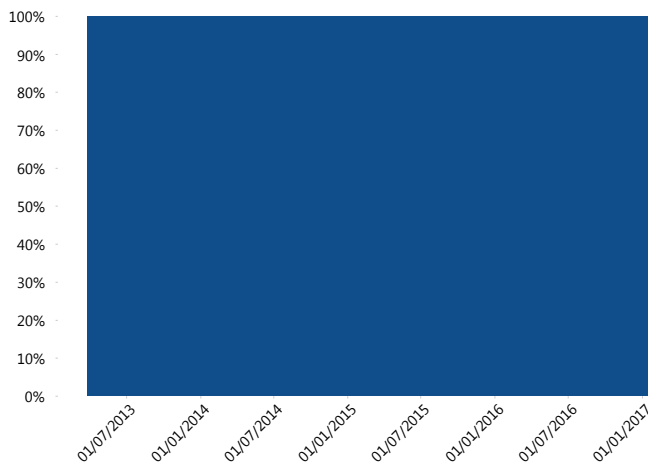
Contiene el efecto de fusiones, cortes transversales y transferencias por edad. Para mayor información consultar: <http://www.consar.gob.mx/gobmx/Aplicativo/Factsheets/EC/ECSAR.pdf>

#### II) Inversiones



Deuda Gubernamental 100.00%

#### Evolución de Inversiones



Deuda Gubernamental

Tipo de Instrumento		XXI-Banorte (...)	Sistema Adicional...
Renta Variable Nacional	Renta Variable Nacional	0.00%	3.18%
	<b>Total</b>	<b>0.00%</b>	<b>3.18%</b>
Renta Variable Internacional	Renta Variable Internacional	0.00%	9.93%
	<b>Total</b>	<b>0.00%</b>	<b>9.93%</b>
Mercancías	Mercancías	0.00%	0.03%
	<b>Total</b>	<b>0.00%</b>	<b>0.03%</b>
FIBRAS	FIBRAS	0.00%	1.22%
	<b>Total</b>	<b>0.00%</b>	<b>1.22%</b>
Estructurado	Estructurados	0.00%	0.05%
	<b>Total</b>	<b>0.00%</b>	<b>0.05%</b>
Deuda Nacional	Alimentos	0.00%	0.27%
	Automotriz	0.00%	0.11%
	Banca de Desarrollo	0.00%	1.80%
	Bancario	0.00%	1.31%
	Bebidas	0.00%	0.03%
	Cemento	0.00%	0.01%
	Centros Comerciales	0.00%	0.00%
	Consumo	0.00%	0.24%
	Empresas Productivas del Estado	0.00%	3.22%
	Estados	0.00%	1.87%
	Europeos	0.00%	0.87%
	Grupos Industriales	0.00%	0.08%
	Infraestructura	0.00%	1.73%
	Otros	0.00%	0.52%
	Papel	0.00%	0.01%
	Serv. Financieros	0.00%	0.06%
	Telecom	0.00%	0.32%
Transporte	0.00%	0.01%	
Vivienda	0.00%	2.07%	
<b>Total</b>	<b>0.00%</b>	<b>14.52%</b>	
Deuda Internacional	Deuda Internacional	0.00%	0.01%
	<b>Total</b>	<b>0.00%</b>	<b>0.01%</b>
Deuda Gubernamental	BONDES	60.83%	17.70%
	BONOS	0.00%	16.01%
	BPA182	0.00%	0.52%
	BPAS	0.00%	0.64%
	BPAT	7.04%	1.48%
	CBIC	0.00%	0.13%
	CETES	28.64%	10.98%
	REPORTO	3.49%	2.78%
	UDIBONO	0.00%	20.72%
	UMS	0.00%	0.13%
<b>Total</b>	<b>100.00%</b>	<b>71.08%</b>	
<b>Total</b>	<b>100.00%</b>	<b>100.00%</b>	

\*\*Considera las inversiones de todo el grupo de SIEFORES Adicionales  
Cifras al cierre de enero de 2017

### III) Desempeño

#### Rendimiento Bolsa

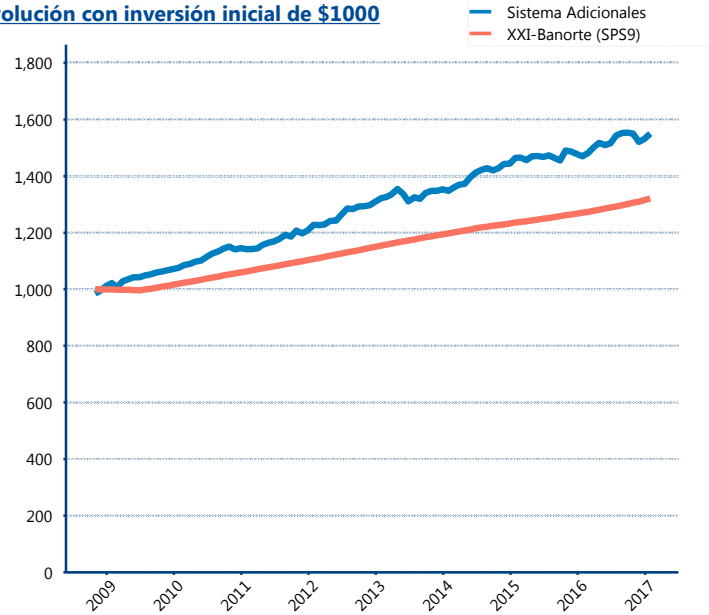
Tipo	XXI-Banorte (SPS9)	Sistema Adicionales
1 año	3.91%	5.03%
2 años	3.34%	2.73%
3 años	3.29%	4.60%
5 años	3.54%	4.65%

#### Indicador de Rendimiento Neto

N/A

Promedio Simple	%
Promedio Ponderado	%

#### Evolución con inversión inicial de \$1000



Construido con el precio de la Siefore registrado en la Bolsa Mexicana de Valores

### IV) Medidas de sensibilidad y riesgos

#### Evolución del Plazo Promedio Ponderado

